

# ICH Gedicht gesucht.....

**Beitrag von „strubbelsuse“ vom 2. Januar 2006 13:08**


Hallo zusammen,

ich "bastle" gerade an einem Ich Buch, das die Kinder ausgestalten können. Ua. fehlt mir dafür noch ein Gedicht, das irgendwie mit dem "ich" zu tun haben soll.

Ein kurzer Text ginge auch.

Irgendetwas, das darauf eingeht, dass wir alle unterschiedlich sind, individuell, eigene Persönlichkeiten.

Ihr würdet mir sehr helfen mit Euren Tipps.



(Zur Belohnung gibt es dann auch das Buch als pdf Vorlage per mail - wenn es denn erstmal fertig ist!)

Ganz liebe Grüße im neuen Jahr  
strubbelsuse

---

**Beitrag von „Nordlicht“ vom 2. Januar 2006 13:24**

Hallo Strubbelsse, das "Lied über mich" von Volker Rosin kennst du doch bestimmt. Das sollte es nicht sein, oder?

LG Nordlicht

---

**Beitrag von „leppy“ vom 2. Januar 2006 13:37**

Ich kenne ein Gedicht von Irmela Brender, geht eher um Gesprächsregeln, aber vielleicht kannst Du es ja trotzdem gebrauchen:

Ich bin ich  
und  
du bist du.  
Wenn ich rede,  
hörst du zu.  
Wenn du sprichst,  
dann bin ich still,  
weil ich dich  
verstehen will.

Gruß leppy

---

### **Beitrag von „venti“ vom 2. Januar 2006 14:16**

Hallo suse,  
ich kenne eins, aber hab grad keine Zeit zum Raussuchen. (Krieg gleich lieben Kaffee-Besuch)  
Aber morgen Vormittag!  
Liebe Grüße  
venti 😊

---

### **Beitrag von „Marion“ vom 2. Januar 2006 15:58**

Hallo, kennst du das "Lied über mich"? Der Text geht so:

Es gibt Lieder über Hunde, wau wau wau.  
Und auch Lieder über Katzen, miau miau miau.  
Nur das eine Lied, das gibt's noch nicht,  
und das ist das Lied über mich.

Ich hab Hände sogar zwei  
und auch Haare mehr als drei.  
Ich hab einen runden Bauch

und ne Nase hab ich auch.

Ich hab links und rechts ein Bein  
und ein Herz, doch nicht aus Stein.  
Und jetzt winke ich dir zu:  
Hallo du du du.

Das Lied ist von Volker Rosin und auf der Fidelio-CD - die Kinder meiner Klasse haben es täglich gesungen, so mitreißend ist es (es gibt dazu noch drei weitere Strophen, und man kann zu dem Text auch die passenden Bewegungen dazu machen.)

Gruß Marion

---

### **Beitrag von „simsalabim“ vom 2. Januar 2006 17:03**

Da fällt mir noch ein Lied aus den Klassenhits ein. Es heißt "Immer ich". Die Kids singen das mit

Feuereifer



Liebe Grüße  
Simsa

---

### **Beitrag von „leila“ vom 2. Januar 2006 17:35**

Ich weiß nicht, ob das Gedicht auch passen würde...

Ich

Ich stehe manchmal neben mir  
und sage leise Du zu mir.  
Du bist ein Exemplar  
wie niemals eines vor dir war.  
Du bist der  
Stern der Sterne.  
Das hör ich  
nämlich gerne.

Jürgen Spohn

---

### **Beitrag von „strubbelsuse“ vom 2. Januar 2006 18:15**

Ihr Lieben,

Ihr seid wirklich super.  
Ich danke Euch sehr.  
Die Ideen kann ich alle verwenden.

Ganz liebe Grüße  
strubbelsuse

---

### **Beitrag von „venti“ vom 2. Januar 2006 21:18**

Hallo, hier kommt noch mein Text. Ich nehme ihn eigentlich eher zum Vorlesen (in Reli, in der ersten Klasse.

Ich bin froh, dass ich bin, wie ich bin

Wenn ich allein bin,  
weil keiner kommt und mit mir spielt,  
dann denke ich mir aus,  
was ich gern sein möchte.

Manchmal denke ich:  
Es wäre schön, ein Baum zu sein.  
Dann könnt ich meine Zweige recken,

bis sie an den Himmel reichen.  
Dann aber denke ich:  
Wer möchte schon ein Baum sein?  
Ich bin froh, dass ich bin, wie ich bin.

Manchmal denke ich:  
Gern würde ich ein Vogel sein.  
Dann stieg ich in die Lüfte auf  
und flöge weit weg von hier.  
Dann aber denke ich:  
Nein, ein Vogel möchte ich nicht sein.  
Ich bin froh, dass ich bin, wie ich bin.

Manchmal denke ich:  
Ich möchte eine Wolke sein.  
Hoch droben würd ich segeln um die Welt  
und alles mir besehn.  
Dann aber denke ich:  
Auch eine Wolke möchte ich nicht sein.  
Ich bin froh, dass ich bin, wie ich bin.

Ich bin froh, dass ich bin, wie ich bin.

Zwei Augen habe ich zum Sehen,  
zwei Ohren, die vernehmen jeden Laut.  
Ich habe einen Mund, der sprechen kann,  
zwei Beine, die mich vorwärts tragen.  
Ich habe zwei Hände, um zu streicheln, was ich liebe.

Ich bin froh, dass ich bin, wie ich bin.

(Elberta H. Stone, übersetzt von Hildegard Krahe)  
Widmung: Den schwarzen Kindern von Newark mit auf den Weg gegeben.

Gruß venti



---

**Beitrag von „strubbelsuse“ vom 3. Januar 2006 12:48**

@ venti

Vielen Dank für diesen schönen Text. Den werde ich auf jeden Fall mit einbinden in das Büchlein....

Hier sind übrigens schonmal einige Seiten.

Insgesamt habe ich so ca. 32 Seiten angedacht. Das ganze wird dann ein richtig hübsches Büchlein, ganz individuell für jedes Kind.

[Blockierte Grafik: <http://www.raetselralley.net/ich1.jpg>]

[Blockierte Grafik: <http://www.raetselralley.net/ich2.jpg>]

[Blockierte Grafik: <http://www.raetselralley.net/ich3.jpg>]

[Blockierte Grafik: <http://www.raetselralley.net/ich4.jpg>]

[Blockierte Grafik: <http://www.raetselralley.net/ich5.jpg>]

Liebe Grüße  
strubbelsuse

---

### Beitrag von „koritsi“ vom 3. Januar 2006 13:10

WOW das sieht ja suuuuuuupersüüüüüüß aus - \*neidischbin\*. 😜

---

### Beitrag von „venti“ vom 3. Januar 2006 13:11

Das sieht ja schon mal richtig toll aus!

Aber bis es 32 Seiten sind, hast du noch ein bisschen Arbeit ...

Na, noch haben wir Zeit für solche Sachen.

Frohes Schaffen!

Gruß venti 😊

### Beitrag von „Powerflower“ vom 3. Januar 2006 13:14

Strubbelsuse, das Büchlein sieht ja super aus, überlege ich mir glatt auch für meinen Unterricht. Wie wirst du es zusammenbinden und aus welchem Material machst du den Einband?

---

### Beitrag von „strubbelsuse“ vom 3. Januar 2006 13:15

@ venti

\*gacker\*

Neee, ich habe schon mehr fertig, war nur zu faul, sie alle hochzuladen.



Muss keiner neidisch sein, wers haben will kann es gerne per mail bekommen.  
Aber erst wenn ALLE Seiten fertig sind.

Übrigens sind noch Ideen dazu gekommen, ich erweitere auf 35.



Liebe Grüße  
strubbelsuse

---

### Beitrag von „strubbelsuse“ vom 3. Januar 2006 13:17

@ powerflower

Ich werde die Titelseite auf farbiges Papier kopieren, später dann alles per Spiralbindung binden. Aber erst wenn die Seiten der Kinder fertig sind.

Dann kommt über das Deckblatt vorne als erste Seite eine stabile Folie und hinten eine Pappseite.

Liebe Grüße  
strubbelsuse

---

### **Beitrag von „venti“ vom 3. Januar 2006 13:23**

Mit fällt noch ein:  
Fingerabdruck (Stempelfarbe)  
Lieblingstier  
Lieblingsessen  
vielleicht auch: Geburtsort malen /beschreiben  
Uhrzeit der Geburt auf große Uhr eintragen

Gruß venti 😊

---

### **Beitrag von „metti“ vom 3. Januar 2006 15:49**

Liebe Strubbelsuse, wie wäre es, wenn du das Material online stellst, z.B. bei Moka Wegerer???

<http://vs-material.wegerer.at/>


LG  
Metti

---

### **Beitrag von „strubbelsuse“ vom 3. Januar 2006 18:46**

@ metti

Nö, ich hab da so was Eigenes in Planung und Arbeit.





### Beitrag von „strubbelsuse“ vom 3. Januar 2006 20:31

Und das Eigene findet sich ab jetzt hier:

<http://www.zaubereinmaleins.de>

Mag sein, dass noch nicht alles geht, aber ich arbeite dran.



---

### Beitrag von „ymor.T“ vom 3. Januar 2006 20:57

[strubbelsuse](#)

Hallöchen, jetzt habe ich wieder eine Seite in meiner Favoritenliste mehr! 😄

Wirklich gelungene Homepage! Glückwunsch und danke!

Liebe Grüße  
ymor.T

---

### Beitrag von „koritsi“ vom 3. Januar 2006 21:08

Stimmt, ist schon notiert!

---

### Beitrag von „Marion“ vom 3. Januar 2006 21:16

[strubbelsuse](#): ganz großes Kompliment an dich, die Seite ist super gelungen! Viele Grüße  
Marion


### Beitrag von „anemone21“ vom 3. Januar 2006 21:18

Liebe Strubbelsuse!

Meine Favoritenliste wurde auch bereichert!

image not found or type unknown

Du bist echt 'ne Powerfrau! Mach weiter so...!! Echt beneidenswert deine Kreativität



---

### Beitrag von „strubbelsuse“ vom 4. Januar 2006 07:01

Danke Ihr Lieben.

\*freu\*

Es wäre gelogen, wenn ich schriebe, ich läse das nicht gerne...



---

### Beitrag von „Nordlicht“ vom 4. Januar 2006 10:52

Liebe Suse,

woher nimmst du deine Ideen und die Zeit? Diese Seite ist supertoll und ich freue mich, dass du sie uns allen zur Verfügung stellst.

Vielen viele Dank!

Grüße vom Nordlicht

---

### Beitrag von „strubbelsuse“ vom 4. Januar 2006 10:55

@ nordlicht

Die Ideen kommen immer einfach so (über mich sozusagen \*g\*).

Zeit?

Was ist das?

Nun ja, ich gestehe. Die Kinder sind ja derzeit morgens im Kindergarten und der Haushalt lockt mich jetzt nicht so wirklich....



Freut mich aber, wenn die Seite gefällt!

Liebe Grüße  
strubbelsuse

---

### **Beitrag von „Cartoonmaus“ vom 4. Januar 2006 11:41**

Hi !

Für dein Projekt 'Ich' gibt es ein tolles Arbeitsheft beim Klett-Verlag ( 'Alles über mich' )  
Ich habe schon viele daraus verwendet, optisch sehen die Seiten toll aus.  
Interesse am Inhaltsverzeichnis ?

lieber Gruß  
cartoonmaus

---

### **Beitrag von „strubbelsuse“ vom 4. Januar 2006 11:51**

@ cartoonmaus

Herzlichen Dank, ich kenne das Heft!

---

### **Beitrag von „UBI“ vom 4. Januar 2006 18:29**

Hallo Strubbelsuse,

habe gerade auf deiner 1x1 Seite herumgesöbert. Wollte dich nur kurz wissen lassen, dass ich als Mutter richtig neidisch werde. Hätte auch gerne eine Lehrerin mit soviel Engagement und Ideen an unserer Schule. Will mich aber nicht beschweren...

Liebe Grüße von UBI, die sich gerade Gedanken über die nächste Stunde in der Naturwissenschafts-AG macht. Diesmal wollen wir titrieren und Geheimtinten kochen.....

---

### **Beitrag von „biene maja“ vom 4. Januar 2006 19:17**

Hallo Strubbelsuse!

Das ist echt eine tolle Seite, die du aufgebaut hast! Ich hab mir gleich mal die Knobelkarten ausgedruckt!! 😊

image not found or type unknown



Vielen Dank!!

Liebe Grüße,  
biene maja

---

### **Beitrag von „volare“ vom 4. Januar 2006 21:55**

Hallo Strubbelsuse,

schön ist deine Seite, Respekt und Glückwunsch!

image not found or type unknown



Liebe Grüße  
volare

---

## Beitrag von „strubbelsuse“ vom 5. Januar 2006 11:09

Meine Herren, dieses ICH Buch schafft mich.

Konnte es nicht als pdf erstellen, da mein pdf Drucker spinnt.

Ich habe es jetzt erstmal als zip Datei hochgeladen.

Dauert trotzdem mit dem Herunterladen.

Es sind 36 word Seiten oder so.

Der Vorteil beim zip ist, Ihr habt so die Original word Datei und könnt darin herumwurschteln und alles verändern.

Einige Seiten sind mir nicht so gut geglückt. Irgendwann ist mir dann die Geduld ausgegangen, weil ich schon wieder 100 andere Sachen in Arbeit hatte.

\*seufz\*

Vielleicht kann der ein oder andere aber doch etwas damit anfangen.

Das würde mich dann sehr freuen.



Ganz liebe Grüße

strubbelsuse

P.S. Falls Ihr Fehler in den Materialien der Seite entdeckt, dann mailt mir das bitte. Ich bin manchmal sehr betriebsblind und es ist ja doch ein wenig peinlich, wenn man fehlerhafte Sachen einfach so in Netz stellt. 😊

---

## Beitrag von „strubbelsuse“ vom 5. Januar 2006 11:40

Und wenn die Zeilenumbrüche im ICH Buch nicht stimmen sollten, dann kann das an den unterschiedlichen word Versionen liegen.

Tut mir leid.

Noch ein lieber Gruß

strubbelsuse

### **Beitrag von „Britta“ vom 5. Januar 2006 12:41**

Oje, nimm meine PN nicht als Kritik, so war das nicht gemeint. Dafür ist es ja gut, dass es in Word ist, da kann sich sowas doch wohl jeder selbst reparieren. Toll, dass du uns deine Sachen zur Verfügung stellst!

LG  
Britta

---

### **Beitrag von „strubbelsuse“ vom 5. Januar 2006 14:05**

@ Britta

Neee, das ist ja gut, wenn man mir sowas schreibt. Ich habe ja auch nicht soooo richtig die Ahnung und solche Dinge passieren dann eben - irgendwie.



### **Beitrag von „Powerflower“ vom 29. April 2006 11:47**

Na endlich habe ich diesen Thread gefunden. Strubbelsuse, ich möchte auch so ein Ich-Buch basteln, ein anderes als deins, aber ich werde mir Anregungen aus deinem Buch holen. 😊

Ich hätte da ein paar Fragen an dich (oder vielleicht fühlt sich jemand, der sowas schon mal gemacht hat, angesprochen).

Hast du die Seiten selbst gestaltet, mit dem PC oder gezeichnet? Ist ja eine Mordsarbeit.

Wie kam das Buch an?

Wie hast du die gestalteten Seiten der Kinder bis zur Bindung des Buches aufbewahrt? Durftest du auch Einblick in das Buch nehmen, haben die Kinder die Bücher untereinander gezeigt?

---

## Beitrag von „strubbelsuse“ vom 29. April 2006 12:00

@ Powerflower

Meine Kinder haben das Buch bereits gebunden bekommen und bearbeiten es u.a. in der Freiarbeit.

Selbstverständlich zeigen sie sich gegenseitig die Seiten und bitten auch schonmal um Kommentare oder Meinungen von mir.

Ich mache übrigens alles am PC.

Ganz selten male ich mal selber, am PC geht das viel schneller.



Die Kinder lieben das Buch und geben sich - bis auf ganz wenige Ausnahmen - sehr sehr viel Mühe bei der Ausgestaltung.

Es ist das erste Mal, dass ich es im 2. Schuljahr schon einsetze.

Sonst habe ich es immer während des 4. Schuljahres bearbeiten lassen - das ist dann ein nettes Abschlussbuch für die Grundschulzeit.

Übrigens haben wir auch immer noch zwei, drei ganz leere Seiten in dem Buch.

Die gestalten die Kinder dann ganz frei.

Liebe Grüße

strubbelsuse

---

## Beitrag von „Powerflower“ vom 29. April 2006 14:03

Hallo Strubbelsuse,

danke! So kann ich es mir besser vorstellen. Mir fällt ein, dass man auch Blätter zum Ausfüllen austeilen kann, die eingeklebt werden können (wenn ich möchte, dass wir eine Seite gemeinsam ausfüllen). Das mit den leeren Seiten zur freien Ausgestaltung finde ich eine tolle Idee.

Hast du selbst binden lassen oder hast du ein Bindegerät? Ich weiß nicht, was das Bindenlassen kostet, liegt bei mir schon ewig her...

Ich möchte die Bücher mit nach Hause nehmen und kopieren, das wäre für meine Examensarbeit... ich hoffe, die Kinder lassen das mit sich machen.

Dein Buch ist übrigens wirklich toll!

Powerflower

---

### **Beitrag von „strubbelsuse“ vom 29. April 2006 14:41**

@ Powerflower

Wir haben ein Bindegerät an der Schule und ich habe mir letztes Jahr das von Tchibo zugelegt [\*ärger\* taugt nichts, aber echt gar nichts], so dass ich in Ruhe an der Schule binden kann und konnte.

Ich habe für jedes Buch noch eine Folie gekauft, die vor das Titelblatt geheftet wurde und ein stabiles Endblatt.

Kosten pro Kind:

Spirale: 0,30 Euro

Folie: 0,25 Euro

Endblatt: 0,25 Euro

sowie Kopierkosten.

Haben wir aus der Klassenkasse gezahlt.

Ich denke schon, dass Dir die Kinder die Bücher mal mit nach Hause "geben".

Man muss es Ihnen nur erklären.



Liebe Grüße und viel Erfolg und schön, dass Dir mein Buch gefällt.

Liebe Grüße

strubbelsuse



---

**Beitrag von „sally50“ vom 29. April 2006 23:55**

Ich lass die Kinder immer die Deckblätter für ihre Bücher gestalten und laminiere diese dann.  
Heidi