

bastelidee karneval 4. klasse?

Beitrag von „silke111“ vom 27. Januar 2008 21:58

hallo 😊

hat jemand eine schöne idee, was kinder aus der 4. klasse für karneval basteln/malen könnten?
nur einen clown zu malen/basteln finde ich für die "großen" etwas langweilig...

vielleicht hat ja jemand einen schönen tipp 😊

Beitrag von „Orang-Utan-Klaus“ vom 28. Januar 2008 06:12

Immer wieder gut sind die Luftballon-Männchen.
Luftballons in verschiedenen Farben.
Arme aus Hexentreppchen + Hände und Füße aus Papier
Gesichter malen oder mit Papier erstellen.

Der rest je nach Gusto:
Haare aus Wolle oder Luftschnängen...

Beitrag von „Lehrerinneu“ vom 28. Januar 2008 16:51

Wie wärs mit Masken aus Papptellern?

Augen und Mund vorzeichnen, ausschneiden, Gummiband, Haare aufkleben ect



lg


Beitrag von „elefantenflip“ vom 28. Januar 2008 19:07

hABE HEUTE IN DER ogs NETTES GESEHEN.


tENNISBALL; hEXENTREPPEN; ! GRO?E ÜR DEN rUMPF; " aRME; " bEINE; wACKELAUGEN; !
hALBRUNDE pERLE FÜR DIE nASE; tONPAPIERSTREIFEN EINGESCHNITTEN ALS hAARE; ERGAB
EINEN cLOWN; DER VON DER dECKE HING:
FLIP;DEREN tASTATUR SPINNT


Beitrag von „koritsi“ vom 28. Januar 2008 20:08

 ...merkt man gar nicht... 

Danke für nie nette Idee - mit Rätselfaktor... 


Beitrag von „silke111“ vom 28. Januar 2008 20:58

danke euch auch für die Ideen!! 

Werde die Kids vermutlich einen simplen Clown ausmalen und an der Kleidung mit reichlich
Flicken (übereinanderlappend) aus Papierresten und ähnlichem bekleben lassen 

Beitrag von „SpeciAL“ vom 1. Februar 2008 16:15

Also ich habe letztens auch eine nette Idee in einem Bastelbuch entdeckt:

Man besorgt sich Regenbogenschabpapier und kann dann lustige Figuren mit einem Spatel
hineinkratzen. Die Methode ist so ähnlich, als würde man auf einem Papier mit Wachsmalstiften
malen und in dieses Muster kratzen würde. Die Ergebnisse sehen echt super aus! 

Beitrag von „elefantenflip“ vom 1. Februar 2008 22:03

1 Tennisball, 2 Wackelaugen, 1 Muggelstein als Nase,
Hexentreppe dicker als Bauch, 4 dünne Hexentreppen als Arme und Beine, 1 "Wolke" als
Kragen (zwischen dicke Hexentreppe und Ball kleben), 2 Schuhe und Hände ausschneiden,
fertig ist der Hexentreppenclown.
flip