

Aufbewahrungs-Kistchen aus Holz für "UMSONST"

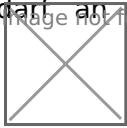
Beitrag von „Salati“ vom 1. September 2005 15:37

Hallo ihr,

vielleicht ist mein Tipp ja gar kein Tipp mehr, weil der eine oder andere bestimmt schon selber auf die Idee gekommen ist, aber ich schreibe trotzdem mal:

Habe mir jetzt aus Zigarren-Läden ganz schöne Holzkistchen mit kleinen Scharnieren besorgt (einach freundlich anfragen, ob sie im Laden Kistchen übrig haben, die sonst auf dem Müll landen würden), die man ganz toll für Freiarbeits-Karteien oder Ähnliches benutzen kann. Stelle mir immer Titelbilder her, auf denen man erkennt, was in der Kiste ist, laminiere sie und klebe sie mit dem Tafelkleber auf die Kistchen. Sieht gut aus, ist stabil und nichts verschmiert.

Wer also Bedarf an Aufbewahrungskisten hat, sollte mal am nächsten Zigarrenladen



vorbeitigern...

Viele Grüße,
Salati

Beitrag von „müllerin“ vom 1. September 2005 16:12

Cool! und die schenken sowas einfach so her? Wundert mich echt!
Muss gleich mal überlegen, wo es bei uns so ein Geschäft gibt 😄 .

Beitrag von „Ronja“ vom 1. September 2005 16:17

Super Tipp!

Ich habe zwar eine Zigarrenschachtel in Gebrauch, bin aber noch nie auf die Idee gekommen, dass ich die vielleicht auch umsonst in so einem Laden bekomme.

Allerdings weiß ich jetzt auch nicht, wo so ein GESchäft hier in der Nähe ist.... - werds aber mal

im Auge behalten.
Danke!
Ronja

Beitrag von „Halbmond“ vom 1. September 2005 20:52

Hallo Salati,
mal eine "doofe" Frage zwischendurch, was ist denn "Tafelkleber"? Ist das ganz normale Klebe
oder ist es ein besonderer?
LG,
Halbmond

Beitrag von „Salati“ vom 2. September 2005 11:20

Hallo Halbmond,

Tafelkleber ist ein Klebestift, den man für die Tafel benutzen kann. Einfach Materialien (z.B. Bilder, Karten...) damit bestreichen und an die Tafel kleben. Später bekommt man die Materialien ganz leicht wieder von der Tafel runter und dieselbige wir einfach mit Schwamm und Wasser geputzt - es bleiben keine Rückstände.

Ein Segen für meinen Unterricht an der Hauptschule - da sind die Tafeln nämlich nicht magnetisch 🙄

Grüße,
Salati

Beitrag von „Lelaina“ vom 2. September 2005 14:10

und wo kriegt man den ominösen Tafelkleber? hab schon gegoogelt aber nix gefunden

Beitrag von „Salati“ vom 2. September 2005 15:06

Naja, so ominös ist der gar nicht 😊
Bekommt man in jedem Micros.

Beitrag von „Trulli“ vom 2. September 2005 15:09

Hallo Salati,

der Tafelkleber interessiert mich auch. Hat er einen speziellen Namen? Bei uns gibt es allerdings keinen Migros. Wo erhält man ihn sonst noch?

LG Trulli

Beitrag von „Salati“ vom 2. September 2005 15:37

Ups, wusst ichs doch, dass "Micros" irgendwie seltsam aussieht... 😊

Meinte natürlich Migros.

Er nennt sich "Haft-Stift", ist von Micoll und hat einen gelben Deckel. Der Rest ist weiß/türkis. Sieht eher unauffällig aus.

Woanders habe ich solche Stifte noch nie gesehen.

Ich habe ihn am Seminar kennen gelernt.

Dazu eine nette Geschichte:

Lehrbeauftragte stellt uns den Stift vor, klebt etwas an die Tafel. Betont: Sagen Sie Ihren Schülern auf jeden Fall, dass es sich hier um einen besonderen Tafelkleber handelt, sonst ist die Schultafel am Ende total verklebt mit anderem Kleber!

Wir sollten dann irgendetwas vorstellen und an die Tafel hängen.

Eine Mitreferendarin war an diesem Tag wohl nicht so ganz fit: Sie nimmt ihren Prittstift und bappt die ganze Tafel damit voll (😄). Alle schreien wild durcheinander: Haaalt, nicht mit dem Stift!!! Die Mitreferendarin hat gar nichts kapiert und uns mit großen Augen angeschaut (😞)...

Fazit: Als sie ihre Materialien wieder von der Tafel entfernt hat, blieben überall Papierfetzen daran hängen, die selbst mit dem Schwamm nicht abgingen...

Wir haben uns gebogen vor Lachen... 😂😂

Beitrag von „Trulli“ vom 2. September 2005 16:54

Danke, Salati, werde schaun, ob ich ihn irgendwo anders herbekomme.

Liebe Grüße

Trulli

Beitrag von „Trulli“ vom 2. September 2005 16:55

Danke, Salati, werde schaun, ob ich ihn irgendwo anders herbekomme.

Liebe Grüße

Trulli

Beitrag von „das_kaddl“ vom 2. September 2005 17:12

Zitat

Trulli schrieb am 02.09.2005 14:09:

der Tafelkleber interessiert mich auch. Hat er einen speziellen Namen? Bei uns gibt es allerdings keinen Migros.

Ich könnte ja eine Import-Export-Firma aufziehen, so nebenbei: ihr schickt mir Dinge, die man hier nicht kriegt (zB Heiss-Entfärber für die Waschmaschine) und ich schicke euch Tafelkleb-Stifte aus der Migros und andere nette Sachen 😂

LG, das_kaddl.

Beitrag von „Vivi“ vom 7. September 2005 15:08

Sagt mal, müffeln die Kistchen nicht nach Tabak oder verfliegt das mit der Zeit? Ich finde den Tipp super, frage mich nur, ob dann nicht all meine Sachen nach Zigarre stinken... Bin überzeugte Nichtraucherin und mag Tabakgeruch überhaupt nicht... 😊

Beitrag von „Shopgirl“ vom 7. September 2005 15:50

Zitat

Bin überzeugte Nichtraucherin und mag Tabakgeruch überhaupt nicht.

Ich ebenso, aber ich liiiiiiiiiiiiiiiie Zigarrenrauch 😊

Beitrag von „Sabi“ vom 7. September 2005 16:11

Hallo Vivi 😊

Nachdem ich Salatis Tipp gelesen hatte bin ich gleich zum Händler hier bei uns um die Ecke geflüzt, und habe dort direkt 5 mittelgroße flache Kistchen bekommen.

Ich bin auch überzeugte Nichtraucherin und kann den Geruch - naja, Gestank - nicht ertragen,



und will es auch nicht.

Die Kisten die man bekommt, riechen allerdings nur nach ("frischem") Tabak, und nicht nach Rauch, was ja ein großer Unterschied ist. Schließlich verkaufen die die Dinger ja nur daraus. 😊 Falls dir das noch zu viel ist, reicht es sicher sie einen Tag geöffnet auf den Balkon zu stellen und schon wird der Mief fort sein.

Sabi

Beitrag von „Salati“ vom 7. September 2005 16:12

Guter Einwand, Vivi!

Meine ersten vier Kisten haben gar nicht nach Zigarre gerochen. Dann habe ich zwei bekommen, bei denen das Holz mit bestimmtem Papier "eingewickelt" war - und die haben anfangs richtig ekelhaft gestunken. Das Papier wollte ich eh nicht haben, deshalb kam es ab. Nach ein paar Tagen Auslüften riechen auch diese Kisten nicht mehr nach Zigarre.

Grüße,
Salati

Beitrag von „Vivi“ vom 7. September 2005 18:01

Hey,

auf einen Versuch käme es jedenfalls an, da habt ihr Recht! Ich werde mir auch ein paar Kisten besorgen und sie erst mal auslüften lassen. Vielleicht kann man auch mit Kaisernatron nachhelfen, dass man zusätzlich in die Kistchen streut, während sie auslüften. Ich hab mal irgendwo gelesen, dass Natron Gerüche aufsaugt. Das funktioniert prima im Kühlschrank. Soll angeblich auch mit Vanillinzucker gehen... Na ja, danke jedenfalls für den Kistchen-Tipp!

LG,
Vivi

Beitrag von „gemma“ vom 8. September 2005 21:17

Hallo ihr,

ich muss nochmal auf den Tafelkleber zurückkommen!

Was bitte ist ein Migro? Ist das ein Supermarkt oder was? Wo finde ich denn Produkte vom Hersteller Micoll, hab gegoogelt, aber umsonst!

Würde wahnsinnig gern meine Tafel beapppen 😁 !

Danke Euch

Beitrag von „Salati“ vom 8. September 2005 22:13

Es handelt sich dabei um eine schweizer Supermarktkette...

(Migros)



Beitrag von „Sabi“ vom 9. September 2005 14:08

Hallo Johanne,

um die Tafel zu beapppen tuts auch die sogenannte "Klebeknete". Die ist schnell zur Hand, zudem leicht und vor allem spurenfrei ablösbar.

Gibt es u.a. von Pritt oder auch Uhu, die gibts dann auch in jedem guten deutschen Supermarkt, Discounter haben das meist nicht im Sortiment.

Ein anderer Tipp hier im Forum war mal, falls man z.B. laminierte Karten hat und die dauerhaft zum Einsatz kommen, auf deren Rückseite etwas Moosgummi zu kleben und wenn man's dann anhängen will das Moosgummi einfach nass machen.

Sabi 😊

Beitrag von „Potilla“ vom 9. September 2005 14:10

So, hier noch mal der Link zum Tafelkleber!

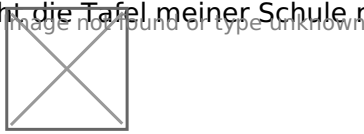
http://www.gerstaecker.de/gerstaecker_12017.html

Gruß
Potilla

Beitrag von „gemma“ vom 9. September 2005 14:28

Danke!!!

Bin aber noch immer etwas verwirrt, also jetzt mal idiotensicher: ist es der von Scotch oder einer der "Mount" Kleber? Will ja nicht die Tafel meiner Schule ruinieren!




Sorry, bin vielleicht einfach zu blöd!

Beitrag von „Potilla“ vom 10. September 2005 00:18

Der von Scotch!!! (Gibt es bei uns in der Stadt übrigens in jedem gut sortierten Schreibwarengeschäft!)

Gruß
Potilla

Beitrag von „gemma“ vom 24. September 2005 20:01



Danke für die super Tipps! Also was es nicht alles gibt!

Beitrag von „Musikmaus“ vom 26. September 2005 12:27

Die Klebeknete von Uhu heißt übrigens Patafix. Ich hab meine im DM gekauft, hab sie schon ein halbes Jahr und sie trocknet nicht ein und kann immer wieder verwendet werden. Man muss sie nur immer wieder gegen Schüler verteidigen, die damit gerne ihre Spuckrohre bestücken um ihre Vordersitzer abzuschießen 😂😂😂

Beitrag von „greentomato“ vom 19. September 2010 13:15

ist zwar schon länger her, aber tafelkleber zu finden gestaltet sich immer noch schwierig. ich habe welchen gefunden!!!
heißt: scotch up von 3m gibts zb bei migros für 1,95 14gramm klebestift

Beitrag von „alias“ vom 19. September 2010 14:08

Zitat

Original von Sabi

Hallo Johanne,

um die Tafel zu bepappen tuts auch die sogenannte "Klebeknete". Die ist schnell zur Hand, zudem leicht und vor allem spurenfrei ablösbar.

Gibt es u.a. von Pritt oder auch Uhu, die gibts dann auch in jedem guten deutschen Supermarkt, Discounter haben das meist nicht im Sortiment.

...

nennt sich "Patafix"

[Blockierte Grafik: http://www.yopi.de/image/prod_pics/1298/f/1298581.jpg]

gibt's in weiß, gelb und schwarz.