

Avatar wieder weg

Beitrag von „Heli“ vom 26. Juli 2004 14:28

Hallo,

ich habe zwar in einigen Beiträgen gelesen, dass avatar.de schon einmal Probleme gemacht hat, aber diese Beiträge sind vom letzten Jahr...mein Avatar ist weg und ich wollte wissen, wie ich es wiederbekomme..... 😞

Grüße,
Heli

Beitrag von „Mia“ vom 26. Juli 2004 15:44

Hallo Heli,

wenn die Seite Probleme hat, dann kannst du leider gar nichts machen.
Ich hab gerade versucht, sie aufzurufen, aber leider auch erfolglos.

In dem Fall bleibt dir nichts anderes übrig, als zu warten, ob die ihre Probleme wieder in den Griff kriegen oder du suchst dir einfach einen anderen Avatar.

Es gibt auch andere Avatarsammlungen, die zum Teil die gleichen Avatare auf ihren Seiten haben.

Ich hab keine URL parat, aber über Google wird man schnell fündig. 😊

Gruß,
Mia

Beitrag von „philosophus“ vom 26. Juli 2004 16:00

Auf Nummer sicher gehen: Avatar runterladen und auf eigenem webspace parken; dann klappts auch mit dem Nachbarn. 😊

Beitrag von „Heli“ vom 27. Juli 2004 11:54

...ist wieder da....Aufregung umsonst.... 😞

Grüße und danke für die Antworten,

Heli

Beitrag von „Willy666“ vom 27. Juli 2004 23:31

Hallo an Alle!!

Ich habe das Problem, dass ich mit Firefox die Avatare nicht sehen kann, mit dem IE schon...weis jemand Rat?

Außerdem fehlt hier z.B. der Button "Vorschau" und "Speichern"...ziemlich blöde, wenn man einen Beitrag senden will 😏

Beitrag von „Britta“ vom 28. Juli 2004 11:06

Andere Variante: Ich benutze auch Firefox und kann auf dieser Seite die Avatare von Heli und Mia sehen, aber nicht die von Philosophus und Willy666. 😞

Beitrag von „Stefan“ vom 29. Juli 2004 20:47

Ich habe im Moment leider kaum Zeit.

Ich schaue am Wochenende mal.

Stefan




Beitrag von „Stefan“ vom 31. Juli 2004 15:45

Britta und Willy666:


Überprüft mal bitte, ob ihr unter Tools-Einstellungen im Fenster "Web-Features" einen Haken im Kästchen "Grafiken laden" und **keinen** Haken im Kästchen "nur von der ursprünglichen Webseite" habt.

Stefan

Beitrag von „Willy666“ vom 1. August 2004 12:33

jo, hab ich genauso...trotzdem zeigt er manche an und andere nicht... 
noch viel blöder ist allerdings, dass ich um diese Nachricht schicken zu können den IE benutzen muss, da in Firefox die Buttons zum Abschicken dieses Postes fehlen...  

Beitrag von „Stefan“ vom 1. August 2004 15:26

Fehlen denn noch mehr Buttons? Hast du eine Firewall aktiviert? Kannst du die nur 1mal kurz ausschalten zum testen? Nutzt du einen Proxy? Mein FireFox zeigt alles an. 

Bekommst du nicht mal den Alternativ-Text angezeigt, wenn die Grafiken nicht geladen werden?

Stefan

Beitrag von „Willy666“ vom 2. August 2004 01:16

keine Firewall...der IE zeigt ja an...

mehr Buttons fehlen nicht....

keinen Proxy...



Beitrag von „Stefan“ vom 2. August 2004 08:58

Willy666:

Siehst du auch nicht die Grafiken auf folgende Weise:

1)

[Blockierte Grafik: http://www.primarlehrer.de/forum/lf_class...n/Speichern.jpg]

2)

[Blockierte Grafik: http://www.primarlehrer.de/forum/lf_class...n/Speichern.jpg]

3)

http://www.primarlehrer.de/forum/lf_classic_blaue/grafiken/Speichern.jpg

Stefan

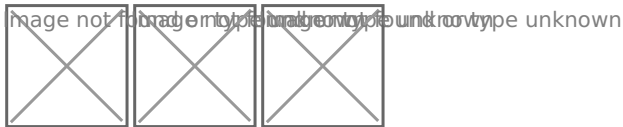
Beitrag von „Willy666“ vom 2. August 2004 15:37

bei 1) und 2) sehe ich nichts und der link bei 3) wird auch nicht angezeigt...

Beitrag von „Stefan“ vom 2. August 2004 15:44

Wird bei 3 der Link schon nicht angezeigt oder nur das Bild wenn du da drauf klickst?

Was ist mit folgenden Smilies:



Und den Buchcovern in der Buchecke?

Stefan

Beitrag von „Britta“ vom 2. August 2004 16:47

Zitat

Britta und Willy666:

Überprüft mal bitte, ob ihr unter Tools-Einstellungen im Fenster "Web-Features" einen Haken im Kästchen "Grafiken laden" und keinen Haken im Kästchen "nur von der ursprünglichen Webseite" habt.

Ist bei mir auch genau so... aber heute sehe ich auch alles wieder! Komisch...

Beitrag von „Willy666“ vom 3. August 2004 11:22

leider keine Smilies und keine Buchcover... das seltsamste ist aber, dass ich die Avatare immer mal von dem einen und dann mal wieder von dem anderen nicht sehen kann... 😞😞

Beitrag von „Stefan“ vom 3. August 2004 13:38

Und ein nächster Versuch 😊

Siehst du den Smilie 😊 ?

Was ist mit folgendem Bild?

[Blockierte Grafik: <http://www.primarlehrer.de/bilder/baustelle.gif>]

Und so: ?

<p align="center">[Blockierte Grafik:
<http://www.primarlehrer.de/bilder/baustel...20height=%22191>]</p>

Siehst du das Bild von der Homepage aus?

<http://www.primarlehrer.de/buecher.html>

Sind wenigstens Platzhalter zu sehen?

Stefan

Beitrag von „Willy666“ vom 3. August 2004 18:49

Den Smilie sehe ich, die beiden Bilder nicht... ich sehe es aber von der Homepage aus...
keine Platzhalter 😞

Beitrag von „Stefan“ vom 3. August 2004 22:59

Das deutet eher darauf hin, dass dein Firefox Grafiken ausblendet, die nicht von der Ursprungsseite stammen (dafür gedacht um Werbung abzublocken).

Geh mal unter tools->Einstellungen->Web Features und aktiviere dort einma das Häkchen bei "nur von der ursprünglichen Webseite".

Drück dann OK. Lade die Seite nochmal neu. Und mach dann das Häkchen wieder weg und drücke OK.

Ansonsten: Hast du sonst irgendwelche Werbeblocker aktiviert?

Stefan

Beitrag von „Willy666“ vom 4. August 2004 00:34

Jau Stefan, das wars! Es lag an Secretmaker! Der blockt Banner, u.ä.... Ich kam bloß nicht auf diese Idee, da der IE alles richtig angezeigt hat, obwohl der Secretmaker aktiv war...

Vielen Dank für deine Mühe, wirklich klasse!

Gruß   or type unknown

Willy und 