


Klugscheißer-Smiley ;)

Beitrag von „philosophus“ vom 25. September 2003 13:07


Hallo Stefan & Forum!

Heike hat sich ja schon an anderer Stelle (<https://www.lehrerforen.de/oldforum.php?topic=100184569047>) einen Eierkopp-Smiley gewünscht. In einem anderen Forum bin ich auf einen netten smiley gestoßen mit der Abkürzung  (Sehen kann man ihn z. B. hier: <http://www.filmforen.de/index.php?act=...t=60#entry15091>)

Könnte man den nicht bei uns einbauen?

Gruß, ph.

Beitrag von „Ronja“ vom 25. September 2003 13:13

Och schade! Jetzt warst du doch zu schnell, Phil! Ich hätte da nämlich mal gerne über "f" und "g" auf der Tastatur "kluggeschissen" 

Finde den Smiley auf jeden Fall auch klasse! Her damit!

Beitrag von „Stefan“ vom 25. September 2003 15:51

Ich habe den Smilie mal runtergeladen.

Muss aber erstmal sehen, ob nicht irgendwelche Copyrights draufliegen (ja - das gibts sogar bei Smilies )

Aber Daniela arbeitet im Moment sowieso schon an einer erweiterten Smilie-Auswahl. Kann sie dann sicherlich dazu nehmen.

Stefan

Beitrag von „Musikmaus“ vom 25. September 2003 18:47

Jaana! Mehr Smilies! Das ist was für mich 😄 Ich mag Smilies total gerne.

In freudiger Erwartung, Barbara

Beitrag von „Stefan“ vom 25. September 2003 20:17

Naja - im Grunde kann man jetzt schon unendlich viele verschiedene Smilies nutzen (<https://www.lehrerforen.de/oldforum.php?topic=102285416121>).

Ist nur wesentlich umständlicher als so.

Stefan

Beitrag von „Melosine“ vom 15. Oktober 2003 00:38

Ähm, *räusper*, ich hab das nicht verstanden.

Mit was (copy und ?) kann ich smilies runterladen und hier einfügen?

Außerdem habe ich unter dem angegebenen Link nicht diese schönen smilies gefunden, die jetzt alle hier benutzen 😞
(Kopfstreicheln, feiernde smilies, smilies mit Schildern, usw.).

Will auch...

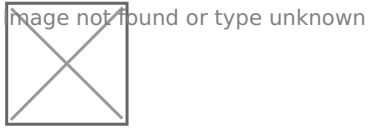
LG - Melosine

Beitrag von „Britta“ vom 15. Oktober 2003 12:14

@ Melosine:

copy and paste bedeutet Kopieren (in die Zwischenablage)und Einfügen.

Wegen der Smilies guck doch mal, wenn du eine Antwort schreibst, NEBEN die Reihe von Smilies, die du schon kennst und nur anklicken musst. Daneben steht "mehr", das kannst du auch anklicken und da kommt dann ein Fenster mit den ganzen neuen Smilies, die du nur anklicken musst. (Unter anderem besagten Klugscheißer-Smiley - danke, Stefan!




LG
Britta


Beitrag von „Grundschullehrerin“ vom 15. Oktober 2003 15:08

hallo ihr lieben,


muss doch gleich mal ausprobieren.
bis freitag sehe ich wohl noch so aus:




ab samstag dann hoffentlich so:



oder so:



oder so:



... fahre nämlich nach südfrankreich und bleibe dort zwei wochen!!!

fahrt ihr weg?
wenn ja, wohin?

liebe grüße von eurer

grundschullehrerin

Beitrag von „Gast“ vom 15. Oktober 2003 22:11

mal schaugn, ob's funzt:

[Blockierte Grafik: <http://smilies.crowd9.com/otn/holiday/santa.gif>]

Beitrag von „Gast“ vom 15. Oktober 2003 22:12

Mist, das sollte eigentlich ein pumkin (Halloween-Kürbis) sein.....

muss noch üben...

Beitrag von „Sonne“ vom 29. Oktober 2003 08:33

Hallo,

wollte hier nur mal die Anweisung zum Gebrauch der Smileys ausprobieren.

[Blockierte Grafik: <http://216.40.249.192/s/contrib/ruinkai/FIREdevil.gif>]

Die Sonne

P.S. Wie man sieht, hat es hier geklappt!



Aber, warum klappt es nicht in Word????

Beitrag von „philosophus“ vom 21. September 2004 15:42

Ich habe mal wieder nen schicken Smiley entdeckt. 😄

[Blockierte Grafik: http://www.my-smileys.de/smileys1/wee_fly.gif]