

# Heft-Einbände selbst gestalten

**Beitrag von „evioessi97“ vom 6. September 2019 14:16**


Hallo, ich muss mit der 2.klasse Grundschule Heft-Einbände für jedes Kind gestalten.

einen für mathematik

einen für Naturkunde

zwei für Deutsch

Hat jemand eine Idee zum gestalten? muss nicht UNBEDINGT zum fach passen

Hpffe bin hier richtig 

---

**Beitrag von „CDL“ vom 6. September 2019 14:26**

Für jedes Kind gestalten oder mit den Kindern deiner Klasse gemeinsam gestalten? Welche Ideen hattest du denn bislang bereits?

---

**Beitrag von „roteAmeise“ vom 6. September 2019 14:35**

<https://www.lehrmittelperlen.net/perlen/4073-al...alvorlagen.html>

Gestaltungsideen gibt es sicherlich viele, aber ich muss mal dumm fragen: Willst du mit den Kindern zusammen Papierumschläge um die Hefte basteln oder wie ist das gedacht?

---

**Beitrag von „evioessi97“ vom 6. September 2019 15:02**

Ja, also wir gestalten etwas auf einen grossen bogen papier (jedes kind) und dann wird das heft damit eingebunden.. Ist so üblich bei uns in der schule

---

## Beitrag von „Kathie“ vom 6. September 2019 15:18

Naja da wird dir doch was einfallen!

In Mathe irgendwas mit Zahlen, in Deutsch was mit Buchstaben, in HSU ein nettes Bild von einem kommenden Thema...

Kopieren auf A3 und dann kann ausgemalt bzw dazugemalt werden. Wahrscheinlich kommt ein durchsichtiger Umschlag drum.

---

## Beitrag von „lamaison“ vom 6. September 2019 15:28

Kartoffelstempeldruck. Nur bei den Geschichtenheften lasse ich immer die Einbände gestalten, aber da darf jedes Kind malen, was zu ihm passt/es mag/es will. Vorgabe ist nur, dass der Vorname vorne unten in groß draufkommt. Das wird immer sehr schön.

---

## Beitrag von „CDL“ vom 6. September 2019 15:50

[Zitat von evioessi97](#)

Ja, also wir gestalten etwas auf einen grossen bogen papier (jedes kind) und dann wird das heft damit eingebunden.. Ist so üblich bei uns in der schule

Und als Kunstlehrerin fällt dir nichts ein, wie man z.B. ein Naturkundeheft mit Kindern ansprechend gestalten könnte? 🤔

- Tierbilder oder Blümchen mit und ohne Vorlagen malen/anmalen für Naturkunde
- eine Collage gestalten aus ausgeschnittenen Bildern
- Vorlagen mit Tierkonturen/Pflanzenkonturen auf ein farbiges Papier oder auch einfach nur alte Zeitung auflegen, ausschneiden und als Collage verarbeiten
- eine Szene aus einem dem Kind bekannten Märchen aufmalen lassen auf den Bogen für Deutsch
- das ABC darauf schreiben und zu jedem Buchstaben ein Bildchen malen mit einem

Lebensmittel/Gegenstand/Fortbewegungsmittel/Spielzeug/Tier, das mit dem passenden Buchstaben beginnt

...

Und nochmal die Frage: Was hast du dir dazu bereits überlegt? Wenn das bei euch an der Schule so üblich ist, sollte es doch auch Ideen/Erfahrungen geben, wie man das gestalten kann.

---

### **Beitrag von „keckks“ vom 6. September 2019 16:35**

pinterest ist des kunstlehrers freund.

---

### **Beitrag von „Krabappel“ vom 6. September 2019 17:13**

Drucken finde ich bei solchen Mengen/Formaten auch sinnvoll. Allerdings mit Zweitklässlern Kartoffeln schnitzen- könnte heikel sein. Hast du Zahlen-/ Buchstabenstempel zur Verfügung? Kreuz und Quer bunte Zahlen...

Für Sachunterricht- welche Themen sind dran?


Es bietet sich an, immer mal nach kostenlosem Kram Ausschau zu halten, Lehrer sind bekanntlich Jäger und Sammler 😊 Bei eBay Kleinanzeigen alte Zeitschriften abgreifen für Collagen würde mir hier einfallen.

Oder mit alten Zahnbürsten Farbe spritzen und (Buchstaben-) Schablonen hinterlassen weiße Muster.

Guck mal, was in eurem Kunstraum rumsteht, da kommen dir Ideen. Und Pinterest ist wirklich genial was Ideen anbelangt. V.a. amerikanische Lehrer und Erzieher (mwd) scheinen einen mega Ideenreichtum zu haben.


---

### **Beitrag von „lamaison“ vom 6. September 2019 17:22**

Frau lamaison ist zu dumm für pinterest, d.h. ich sehe da immer Ideen, aber keine Anleitung.  
 Oder soll das so sein?

---

### **Beitrag von „Krabappel“ vom 6. September 2019 17:27**

Man gelangt manchmal zu Seiten, von denen die Anleitung her ist. Ansonsten ist gucken aber oft schon hilfreich, finde ich. Ich bin gebürtig eher keine Basteltante 

---

### **Beitrag von „Caro07“ vom 6. September 2019 17:36**

Wenn es künstlerisch sein soll:

Ich würde auch bei Grundschulkunstseiten nachschauen, z.B. Lernbasar.

Wenn ihr in der Schule die Gestaltungsstunde habt, da gibt es ganz verschiedene Kunstideen, wo man einige für Heftumschläge gebrauchen kann.

Wenige Anregungen findest du vielleicht auch bei den labbe pdf- Vorlagen.

Oder kopieren und anmalen lassen:

Ich hatte einmal eine zeitlang für HSU passende Bilder zu den Themen auf ein DIN A3 Papier kopiert und die Schüler haben das angemalt.

Für Deutsch und Mathematik findet man auch etwas Passendes, wie oben erwähnt wurde.

Ein passendes Mandala wäre auch noch eine Idee.